



**TOSHKENT VILOYATI STATISTIKA  
BOSHQARMASI**

# **TOSHKENT VILOYATIDA QURILISH ISHLARI**

**2021- YIL  
YANVAR**



## Toshkent viloyati statistika boshqarmasi

2022- yilning yanvar oylarida, Toshkent viloyatida jami **651,2** mlrd. soʻmlik qurilish ishlari bajarilib, oʻsish surʻati 2021- yil ning yanvar oylariga nisbatan **102,4 %** ni tashkil etdi.

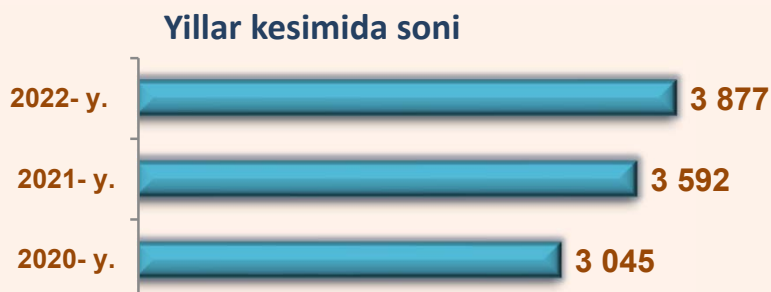


### Qurilish ishlari hajmining tarkibi, % da

Qurilish ishlari hajmi yirik qurilish tashkilotlari, kichik korxonalar va mikrofirmalar hamda norasmiy sektorlarda amalga oshirilgan ishlar tarkibi boʻyicha shakllanadi.



## 2022- yil 1- fevral holatiga ko'ra qurilish ishlari bo'yicha faoliyat ko'rsatayotgan korxonalar va tashkilotlar, *birlikda*



2008

Bino va inshootlar qurish

310

Fuqarolik obyektlarini  
qurish

1559

Ixtisoslashtirilgan  
qurilish ishlari

Qurilish sohasi mamlakatimiz milliy iqtisodiyotining barqaror o'sishiga o'zining munosib hissasini qo'shib kelayotgan sohalardan hisoblanadi. Ushbu sohada faoliyat ko'rsatayotgan korxonalar va tashkilotlarning soni 2022- yil bilan solishtirganda o'sish sur'ati 107,7 foizga oshgan.

Qurilish sohasida faoliyat ko'rsatayotgan korxonalar va tashkilotlar soni ushbu sohaning quydagi yo'nalishlari kesimida qaralganda;

binolar va inshootlar qurilish yo'nalishi 51,8 foiz ulushi tashkil etib, o'sish sur'ati 2021- yilga nisbatan 103,4 foizga oshgan;

fuqarolik obyektlarini qurish yo'nalishi 8,0 foiz ulushi tashkil etib, o'sish sur'ati 2021- yilga nisbatan 122,5 foizga oshgan;

ixtisoslashtirilgan qurilish ishlari yo'nalishi 40,2 foiz ulushni va 111,5 foiz o'sish sur'atini tashkil etdi.



## Hududlar kesimida qurilish faoliyati bilan shug'ullanayotgan korxonalar va tashkilotlar to'g'risida ma'lumotlar, *birlikda*

	Holatiga :		o'tgan yiliga nisbatan, % da
	01.02.2021- y.	01.02.2022- y.	
<b>Toshkent viloyati</b>	<b>3592</b>	<b>3877</b>	<b>107,9</b>
<b>shaharlar:</b>			
Nurafshon	168	199	118,5
Olmaliq	212	210	99,1
Angren	285	272	95,4
Bekobod	174	179	102,9
Ohangaron	114	129	113,2
Chirchiq	300	327	109,0
Yangiyo'l	86	89	103,5
<b>tumanlar:</b>			
Oqqo'rg'on	96	93	96,9
Ohangaron	77	92	119,5
Bekobod	104	117	112,5
Bo'stonliq	129	138	107,0
Bo'ka	112	132	117,9
Quyichirchiq	89	92	103,4
Zangiota	250	266	106,4
Yuqorichirchiq	205	219	106,8
Qibray	357	401	112,3
Parkent	107	110	102,8
Piskent	79	82	103,8
O'rta Chirchiq	204	220	107,8
Chinoz	114	135	118,4
Yangiyo'l	174	195	112,1
Toshkent	156	180	115,4

2022- yil 1- fevral holatiga ko'ra  
Toshkent viloyatida  
faoliyat ko'rsatayotgan qurilish  
korxonalari ulushi, % da



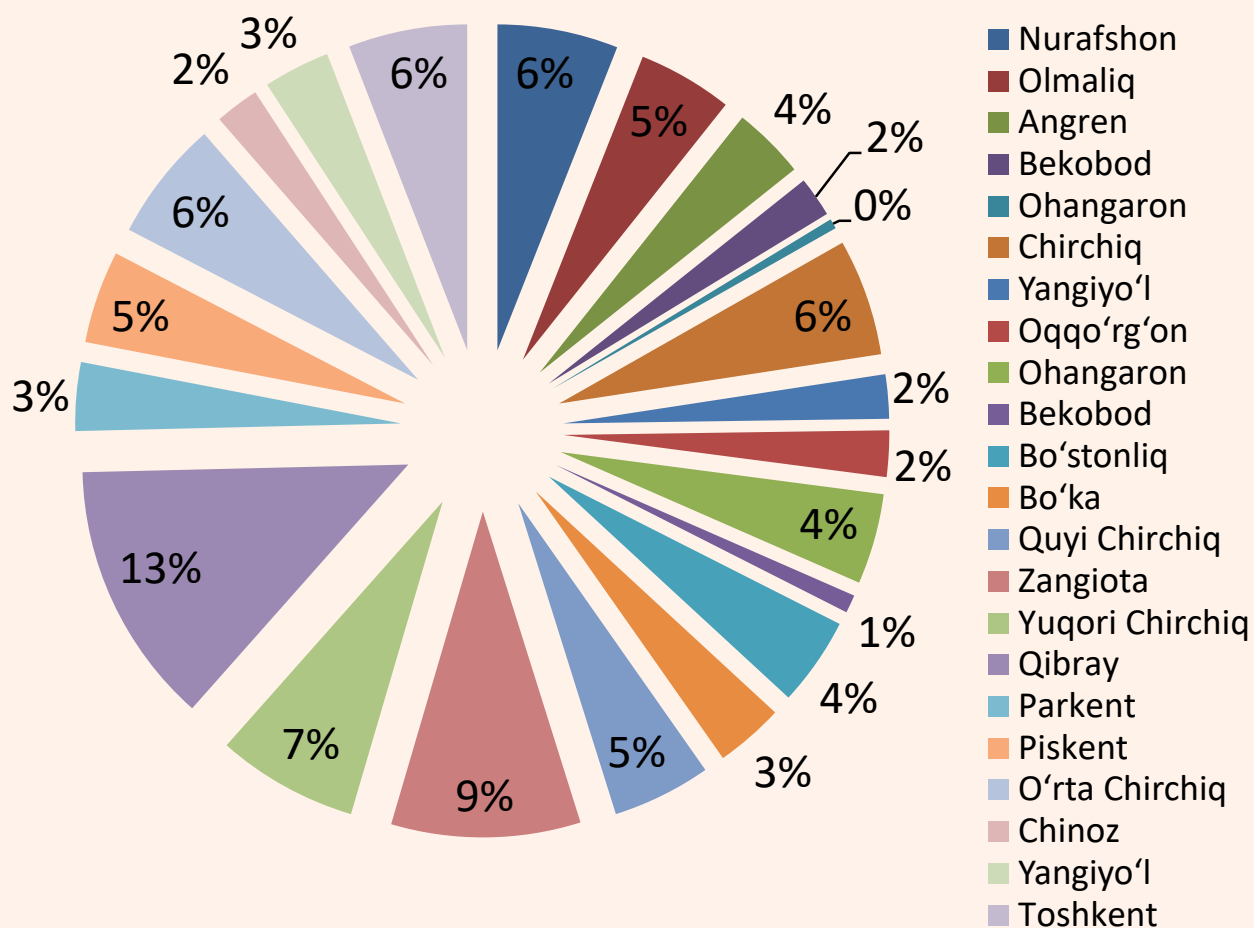
Qibray (13,1)



Zangiota (9,4)



Yuqori Chirchiq (7,0)





## Qurilish ishlari 2022- yil yanvar

	Qurilish ishlari, mlrd. so'm	Shu jumladan:		
		Yirik qurilish tashkilotlari	Kichik va mikrofirmalar	Norasmiy sektor
<b>Toshkent viloyati</b>				
<b>shaxarlar:</b>	651,2	49,9	465,2	136,0
Nurafshon	39,4	0	38,3	1,1
Olmaliq	30,8	5,3	25,1	0,4
Angren	23,1	1,3	20,3	1,6
Bekobod	13	0,3	11,2	1,6
Ohangaron	3,6	0	2,1	1,4
Chirchiq	37,7	0	36,5	1,3
Yangiyo'l	14	0	13,6	0,4
<b>tumanlar:</b>				
Oqqo'rg'on	14,9	0	13,3	1,6
Ohangaron	29,1	1,1	24,5	3,5
Bekobod	5,6	0,5	2,1	3
Bo'stonliq	28,8	1,6	13,3	13,8
Bo'ka	22,1	0	19,4	2,7
Quy Chirchiq	32,1	0	26,7	5,4
Zangiota	61,1	8,7	25,6	26,8
Yuqori Chirchiq	45,4	4,5	28,3	12,5
Qibray	85,4	22	39,5	23,9
Parkent	22	1,2	14,9	5,9
Piskent	29,7	0	28,4	1,2
O'rta Chirchiq	38,9	0	27,9	11,1
Chinoz	14,4	0	12,8	1,6
Yangiyo'l	21,5	3,2	14,4	3,9
Toshkent	38,7	0,3	27,1	11,3

2022- yilning yanvar oylarida, jami qurilish ishlari hajmi tarkibida yirik qurilish tashkilotlari tomonidan bajarilgan qurilish ishlari hajmi 651,2 mlrd. so'mni tashkil etdi. Qurilish ishlari 2021- yilga nisbatan 102,4% ni tashkil etib, jami qurilish ishlari hajmidagi ulushi 2021- yildagi ko'rsatkich darajasidan 0,5 % punktga kamayib, 7,7 % ni tashkil etdi.

## Kichik korxonalar va mikrofirmalar tomonidan bajarilgan qurilish ishlari



2022- yilning yanvar oylarida kichik korxonalar va mikrofirmalar tomonidan bajarilgan qurilish ishlari hissasiga jami qurilish ishlari hajmining 71,4 % i to'g'ri kelib, 2021- yil ko'rsatkichiga nisbatan 1,9 % punktga ko'paydi. Shuningdek, ular hissasiga to'g'ri kelgan qurilish ishlari hajmi 2021- yilga nisbatan 103,2% ni tashkil etgan holda 465,2 mlrd. so'm miqdorida qayd etildi.

Kichik korxonalar va mikrofirmalar, ulushi, % da



71,4

2022- yil yanvar

69,5

2021- yil yanvar




**MA'LUMOT UCHUN:** joriy hisobot davrida kichik korxonalar va mikrofirmalar tomonidan eng yuqori ulush ko'rsatkichi Qibray tumani (39,5 mlrd. so'm yoki umumiy hajmga nisbatan 8,5%), Nurafshon shaxri (38,3 mlrd. so'm yoki 8,2 %), Chirchiq shaxri (36,4 mlrd. so'm yoki 7,8%)ga to'g'ri keldi.



## Qurilish ishlarining umumiy hajmida norasmiy sektor

Norasmiy sektor hissasiga to'g'ri kelgan qurilish ishlari ulushi **20,9%** ni tashkil etdi yoki **136,0 mlrd. so'm** miqdorida qayd etildi. 2021- yilga nisbatan **102,9%** ni tashkil etdi.



### Mulkchilik shakli davlat va nodavlat bo'lgan tashkilotlar tomonidan bajarilgan qurilish ishlari, ulushi foizda

Davlat mulkchiligidagi tashkilotlar tomonidan jami **608,7 mlrd. so'm** qurilish ishlari bajarildi. Nodavlat mulkchilikdagi tashkilotlar tomonidan esa **42,5 mlrd. so'm** qurilish ishlari bajarildi. Ularning viloyatdagi ulushi mos ravishda **6,5 %** va **93,5 %** ni tashkil etdi.

2021- yil yanvar



202- yil yanvar





# Hududlar kesimida qurilish ishlari, 2022- yil yanvar oylarida



## Eng yuqori hajm

(mlrd. so'm)

Qibray t.  
85,3

2

Yuqori Chirchiq t.  
45,4

1

Zangiota t.  
61,1

3

## Eng kichik hajm

(mlrd. so'm)



Ohangaron sh.  
3,6

2

Bekobod sh.  
13,0

1

Bekobod t.  
5,6

3

Toshkent viloyati statistika boshqarmasi  
Investitsiyalar va qurilish statistikasi bo'limi  
Aloqa telefoni: (71) 202-86-70